
	SECRETARÍA DE EDUCACIÓN MUNICIPAL I.E. GIMNASIO GRAN COLOMBIANO	PAG 1	
	GESTIÓN DE CALIDAD PROCESO DE APOYO BIBLIOGRÁFICO Y EDUCATIVO	A-BE-GS-2	
	GUÍA DE APRENDIZAJE N° 1	V1 MAY-2020	

NAME: \_\_\_\_\_ GRADE: \_\_\_\_\_

DATOS DE IDENTIFICACIÓN		
<b>ÁREA:</b> Inglés - Tecnología	<b>NIVEL:</b> PRIMARIA	<b>GRADO:</b> Primero
<b>FECHA:</b>	<b>N° de clases:</b> Inglés 6 clases Tecnología e informática 4 horas	<b>DOCENTES:</b> Yeny Fer Acuña Ramos <a href="mailto:yeny.acuña@gimnasiograncolombiano.edu.co">yeny.acuña@gimnasiograncolombiano.edu.co</a>
ASPECTOS PEDAGÓGICOS		
<b>OBJETIVO:</b> Repasar los temas vistos el año anterior.	<b>ESTÁNDAR:</b> Comprendo diversos tipos de texto, utilizando algunas estrategias de búsqueda, organización y almacenamiento de la información.	<b>DBA:</b> Comprende y describe algunos detalles en textos cortos y sencillos sobre temas familiares, a partir de imágenes y frases conocidas.
<b>COMPETENCIAS:</b> Comunicativas (competencia lingüística y sociolingüística)	<b>RESULTADO DE APRENDIZAJE ESPERADO:</b> El estudiante estará en capacidad de repasar los temas vistos el año anterior.	



CUENTOS EN INGLÉS

**My dear student and parents:** En esta guía vas a realizar un pequeño repaso algunos temas vistos el año anterior en inglés.  
Recuerda que cualquier duda o inquietud te puedes contactar con tu profe las veces que creas necesario.

Greetings (Saludos)		Farewells ( despedidas)	
Hello	Hola	Good bye	Adiós
Hi	Hola	Bye bye	Adiós
Good morning	Buenos días	I see you tomorrow	Nos vemos mañana
Good afternoon	Buenas tardes	I see you later	Nos vemos luego
Good night	Buenas noches		
Good evening	Buenas noches		

**My name is :** mi nombre es

**I am from:** yo soy

**How are you?:** ¿cómo está usted?

**I am fine:** Yo estoy bien

**What is your name?:** ¿Cuál es tu nombre?

**Es momento de escuchar y practicar el vocabulario.**

**Escucha el siguiente video y pronuncia.**

<https://www.youtube.com/watch?v=KUSCOY3t09k>

2. Colorea y pronuncia algunos saludos y despedida en inglés.

Listen, trace and read.

Good Morning

Good Afternoon

Good Evening


Good Night

Hello

Goodbye

## TECNOLOGÍA E INFORMÁTICA

Es momento de trabajar en tu cuaderno de tecnología e informática dibujas o recorta y pega la siguiente imagen, no se te olvide colorear.



Socializa con tus papitos.

En este tiempo de la virtualidad vas a trabajar en casa con ayuda de tus papitos o acompañantes con la orientación de tus profes por lo tanto es importante tener presente las siguientes normas; léelas y escríbelas en tu cuaderno de tecnología e informática.

1. Respeta a tus mayores o acompañantes.
2. Si no entiendes algo o tienes alguna duda o inquietud comunícate con tu profesor.
3. Realiza tus actividades con tiempo, dedicación y esfuerzo, no la dejes para última hora.
4. Recuerda que las tareas las debes realizar tú, no tus hermanos, padres u otros familiares.
5. Colabora en tu casa, respetando las normas de tu familia.
6. Recuerda que cuando estás trabajando con tu computador, table, celular; no debes consumir ningún alimento o bebida.
7. Recuerda apagar o encender los equipos de acuerdo a las instrucciones de uso y manejo.

No olvides que debes respetar los tiempos para trabajar y enviar tus guías marcadas.



**Practico lo que aprendí**

**En este mes se celebra SAN VALENTÍN**

**Con la ayuda de tus papitos lee el siguiente texto informativo.**

## **Celebrando San Valentín**

Cada 14 de febrero se celebra en varios países del mundo con gran entusiasmo y alegría el día de San Valentín. Un día muy especial para muchos, donde se resalta la importancia del amor, en otros lugares es todo un homenaje a la amistad y que, pese a la creencia de su origen comercial, viene de mucho antes. Concretamente del siglo III en Roma y la muerte de Valentín, un sacerdote sentenciado por celebrar en secreto matrimonios de jóvenes enamorados.

## **VAMOS A COMENZAR A PROBANDO LA CREATIVIDAD**

Elabora creativamente una tarjeta para tus compañeros del grado segundo.

Para hacer esto vamos a observar el video del siguiente link [https://co.pinterest.com/pin/632544710162327736/feedback/?invite\\_code=a89156a4010645cfa5521660997ffe71&sender\\_id=469781942288563289](https://co.pinterest.com/pin/632544710162327736/feedback/?invite_code=a89156a4010645cfa5521660997ffe71&sender_id=469781942288563289)

También puedes hacer uso de tu creatividad. Pero debes escribirle alguna de las frases que están en el dibujo siguiente.






**¿Cómo sé que aprendí?**



Completa las siguientes caricaturas de acuerdo al dialogo que allí.

Name \_\_\_\_\_ date \_\_\_\_\_

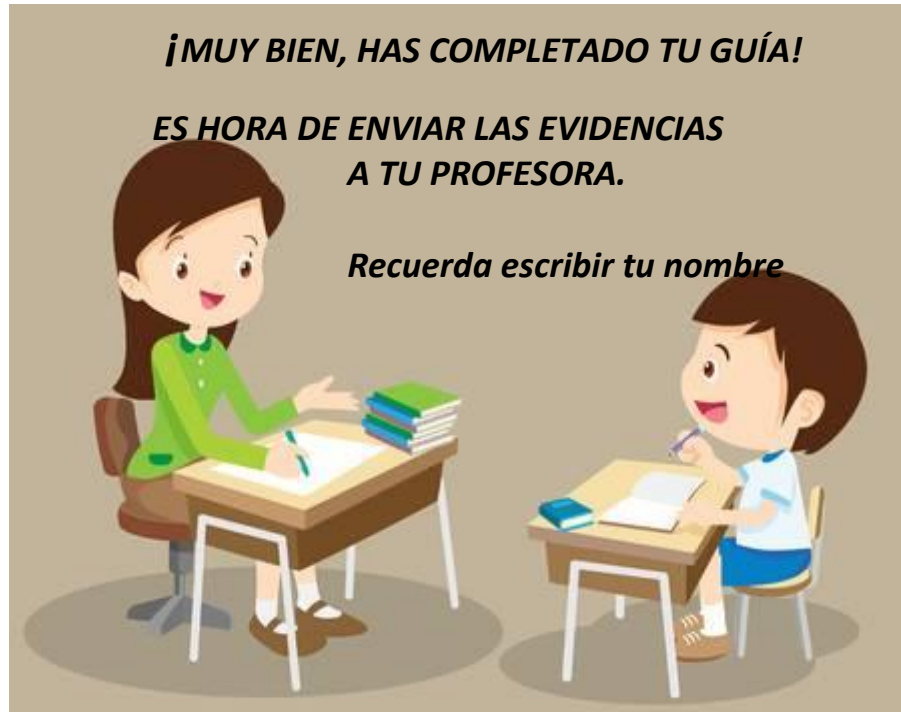


Draw your picture.  
Write your name.

Name \_\_\_\_\_ date \_\_\_\_\_















Read and complete.



### AUTOEVALUACIÓN

¿Cómo lo he hecho? Coloreo las caritas.

Verde. **Cumplo**       Amarillo. **Cumplo Parcialmente**       Rojo. **No cumplo** 

Leo atentamente la instrucción dada por mi profesora y me comunico cuando tengo inquietudes.			
Hago uso del diccionario y utilizo vocabulario en inglés para desarrollar la guía.			
Recibo acompañamiento por parte de mi familia, en el momento de desarrollar la guía.			
Hago entrega oportuna de la guía de trabajo.			

### BIBLIOGRAFÍA

[https://www.google.com/url?sa=i&url=https%3A%2F%2Fwww.imagui.com%2Fa%2Fdibujos-animados-de-computadoras-para-colorear-cG6rGj paj&psig=AOvVaw088QFfPRE8QW5ctyxCaX\\_3&ust=1612312050216000&source=images&cd=vfe&ved=0CAMQjB1qFwoTCNjM--GCyu4CFQAAAAAdAAAAABAD](https://www.google.com/url?sa=i&url=https%3A%2F%2Fwww.imagui.com%2Fa%2Fdibujos-animados-de-computadoras-para-colorear-cG6rGj paj&psig=AOvVaw088QFfPRE8QW5ctyxCaX_3&ust=1612312050216000&source=images&cd=vfe&ved=0CAMQjB1qFwoTCNjM--GCyu4CFQAAAAAdAAAAABAD)  
[www.voyaprenderinglés.com](http://www.voyaprenderinglés.com)