
	ALCALDIA MAYOR DE TUNJA SECRETARIA DE EDUCACION MUNICIPAL I.E. GIMNASIO GRAN COLOMBIANO	PAG 1	
	GESTION DE CALIDAD PROCESO DE APOYO BIBLIOGRÁFICO Y EDUCATIVO	A-BE-GS-2	
	GUÍA DE APRENDIZAJE	V1 MARZO . 2021	

ÁREA (S): TECNOLOGIA E INFORMATICA **NIVEL:** Primaria **GRADO:** 3º

FECHA: Del 26 de Abril al 7 de Mayo /2021

Nº DE CLASES: 2 hora

GUIA DE APRENDIZAJE N º 5

OBJETIVO: Identificar los pasos para encender y apagar el computador y sus cuidados.

ESTANDAR: Reconozco productos tecnológicos de mi entorno cotidiano y los utilizo en forma segura y apropiada.

COMPETENCIA: Apropriación y uso de la tecnología

DBA: Identifico la computadora como artefacto tecnológico para la información y la comunicación, y la utilizo en diferentes actividades


RESULTADOS DE APRENDIZAJES ESPERADOS: Que los estudiantes identifiquen los pasos para encender y apagar el computador y sus cuidados .



QUERIDO ESTUDIANTE:

Te invitamos a leer con mucha atención el siguiente taller, aquí encontraras:

- ✓ Información importante sobre el tema (Conceptos y ejemplos) que te ayudaran a entender lo que vas a trabajar.
- ✓ Actividades que te permitirán reforzar las temáticas para seguir aprendiendo en casa.
- ✓ Un espacio exclusivo para que puedas demostrar lo aprendido y evaluar tu desempeño acerca de esta experiencia.

Recuerda que... **SI NO ENTIENDES O SE TE DIFICULTA ALGO**, puedes contar con nosotras "**TUS PROFES**", siempre estaremos dispuestas a colaborar en lo que necesites, lo único que debes hacer es  contactarte durante el desarrollo de la guía.

MARCO TEORICO

Encender/Apagar la Computadora.

Ahora que ya conoces las partes importantes de la computadora, vamos a practicar los pasos que debes seguir para encenderla.



¿Cómo encender nuestro ordenador?


- Verifica que tanto el CPU como el monitor se encuentre conectados a la corriente eléctrica, si no es así, conéctalos.
- Presiona el botón de encendido del CPU
- Presiona el botón de encendido del monitor
- A continuación comenzará a iniciarse para que después puedas proseguir con tus actividades.

¿Cómo apagar el ordenador?

Una vez que terminaste de utilizar tu equipo es importante apagarlo y protegerlo con alguna funda, del sol, polvo y/o humedad. Para llevar a cabo esto, es necesario seguir los siguientes pasos:


- Cerrar todas las ventanas y/o aplicaciones que se encuentren abiertas
- Dirigirnos al botón de inicio y darle click
- Después seleccionar APAGAR, automáticamente el sistema se apagará.

	ALCALDIA MAYOR DE TUNJA SECRETARIA DE EDUCACION MUNICIPAL I.E. GIMNASIO GRAN COLOMBIANO	PAG 1	
	GESTION DE CALIDAD PROCESO DE APOYO BIBLIOGRÁFICO Y EDUCATIVO	A-BE-GS-2	
	GUÍA DE APRENDIZAJE	V1 MARZO . 2021	



ENCENDER LA COMPUTADORA

PASO 1: Encendemos el monitor PASO 2: Encendemos el CPU



APAGAR LA COMPUTADORA



RECOMENDACIONES DE CUIDADO

Procurar una adecuada ventilación para que no se sobrecaliente la computadora.



Proteger los computadores del polvo con un cobertor y dar mantenimiento periódico.

Evitar los golpes y no introducir objetos cortopunzantes que provoquen daños irreparables.

Evitar que la luz solar de directo al computador.

Evitar comer encima del teclado o derramar líquidos.

Apagar correctamente el computador.

	ALCALDIA MAYOR DE TUNJA SECRETARIA DE EDUCACION MUNICIPAL I.E. GIMNASIO GRAN COLOMBIANO	PAG 1	
	GESTION DE CALIDAD PROCESO DE APOYO BIBLIOGRÁFICO Y EDUCATIVO	A-BE-GS-2	
	GUÍA DE APRENDIZAJE	V1 MARZO . 2021	

ACTIVIDADES PARA DESARROLLAR

1. Relaciona el botón de encendido y apagado al equipo que corresponda.

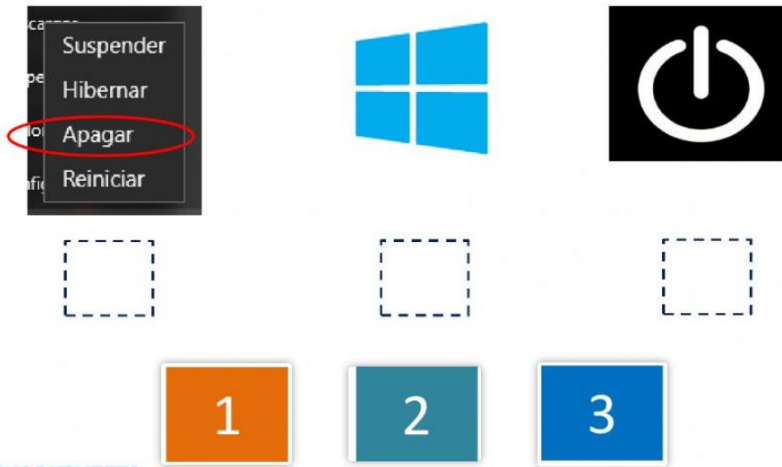


APAGADO





ENCENDIDO

2. Ubica en cada cuadro el orden en que se deben ir presionando los iconos para apagar el computador.



❖ Lee atentamente los siguientes enunciados, luego responde verdadero (V) o falso (F) según el caso.

3. El computador se enciende del teclado:
4. Apagar mal el computador lo puede dañar:
5. Para prender el computador, primero enciendo la CPU y luego enciendo el monitor
6. El computador se apaga desconectándolo de la luz
7. Debo cerrar todos los programas para apaga el computador

	ALCALDIA MAYOR DE TUNJA SECRETARIA DE EDUCACION MUNICIPAL I.E. GIMNASIO GRAN COLOMBIANO	PAG 1	
	GESTION DE CALIDAD PROCESO DE APOYO BIBLIOGRÁFICO Y EDUCATIVO	A-BE-GS-2	
	GUÍA DE APRENDIZAJE	V1 MARZO . 2021	

❖ Lee atentamente, luego colorea unicamente el recuadro que corresponde, sin que se tape la información.

8. Para iniciar sesión en la computadora qué debemos encender primero.

LA CPU

EL MONITOR

LA IMPRESORA

9. Qué debemos encender en segundo lugar.

LA CPU

EL MONITOR

EL REGULADOR

10. Cuál es el primer paso para apagar el computador.

APAGAR EL MONITOR

HACER CLIC EN EL BOTÓN INICIO

CERRAR TODOS LOS PROGRAMAS

11. Cual es el segundo paso para apagar el computador.

APAGAR EL EQUIPO

HACER CLIC EN EL BOTÓN INICIO Y OPCION APAGAR

CERRAR TODOS LOS PROGRAMAS


12. Cuál es el último paso para apagar el computador.



HACER CLIC EN EL BOTÓN APAGAR




CERRAR TODOS LOS PROGRAMAS

BUSCAR LA OPCIÓN DE APAGAR EL EQUIPO

13. Encierra en un círculo las buenas acciones que se deben tener en cuenta en la sala de sistemas.



	ALCALDIA MAYOR DE TUNJA SECRETARIA DE EDUCACION MUNICIPAL I.E. GIMNASIO GRAN COLOMBIANO	PAG 1	
	GESTION DE CALIDAD PROCESO DE APOYO BIBLIOGRÁFICO Y EDUCATIVO	A-BE-GS-2	
	GUÍA DE APRENDIZAJE	V1 MARZO . 2021	

VALORO LO APRENDIDO			
Lee con atención; luego, marca con una X la que consideras:			
CRITERIO			
Tengo organizado mi horario de trabajo en casa y cada día voy avanzando de forma organizada en el desarrollo de la guía.			
Leo con atención cada instrucción dada; y realizo preguntas de lo que no entendí a mi profesora.			
Me apoyo de la fundamentación teórica y de mis conocimientos para desarrollar las actividades propuestas.			

CRITERIOS DE EVALUACIÓN:

- Desarrollo de las actividades de la guía de trabajo.
- Presentación y pulcritud.
- Entrega oportuna del trabajo realizado

BIBLIOGRAFÍA E INFOGRAFIA:

<https://sites.google.com/site/cursobasicocs/home/tema3>
<https://sites.google.com/site/valeriaosirismartinezmendoza/home/conceptos-basicos/encendido-y-apagado-de-una-computadora>
https://www.goconqr.com/c/61849/course_modules/93937-tema-4--cuidados-del-computador--

DOCENTE (S): JENNY BONILLA

CORREO ELECTRÓNICO DE RECIBIDO:
jenny.bonilla@gimnasiograncolombiano.edu.co