
	SECRETARIA DE EDUCACION MUNICIPAL I.E. GIMNASIO GRAN COLOMBIANO	PAG 1	
	GESTION DE CALIDAD PROCESO DE APOYO BIBLIOGRAFICO Y EDUCATIVO	A-BE-GS-2	
	GUIA DE APRENDIZAJE N° 6 LENGUA EXTRANJERA – INGLÉS	V1 MAR. 2020	

Name:		Grade: Primero
ÁREA: Inglés	NIVEL: Educación básica primaria	Fecha:
No. DE CLASES: Seis clases	Objetivo: Identificar las partes de la casa en inglés.	

- **ESTÁNDAR:** Identifico palabras relacionadas entre sí sobre temas que me son familiares.
 - **COMPETENCIA:** Competencias comunicativas (competencia lingüística y sociolingüística)
 - **DBA:** Comprende y responde a instrucciones sencillas, usando expresiones ensayadas, sobre su entorno inmediato (casa y escuela); como se muestra en el siguiente ejemplo:
 - **Where is the pencil?**
 - **The pencil is on the table.**
 - **Thank you.**
 - **RESULTADO DE APRENDIZAJE ESPERADO:** Identifiquen y usen de forma correcta vocabulario relacionado con las partes de la casa.
- Con la siguiente información vamos a trabajar esta guía**
- Vamos a identificar las partes de la casa en inglés.

En el siguiente dibujo vamos a relacionar cada parte de la casa con su nombre en inglés y al mismo tiempo algunos objetos que encontramos en nuestras casas o en casas de familiares.

Escribe que objetos encuentras en tu casa.

Haz una lista.

Colorea y relaciona cada nombre en inglés de la parte de la casa.




Es tiempo de pensar y trabajar.

En la siguiente imagen escribe cada número según corresponda.

Colorea respetando los límites.

ROOMS IN THE HOUSE



1. Living room

2. Bathroom

3. Dining room

4. Kitchen

5. Garage

6. Garden

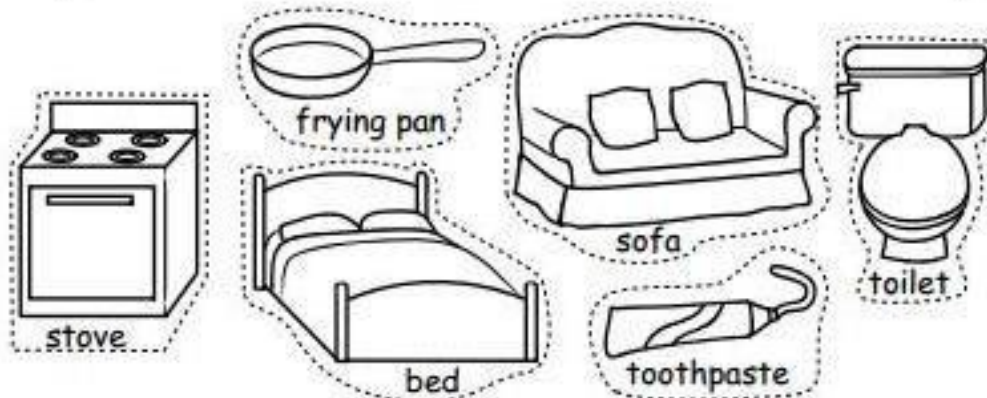
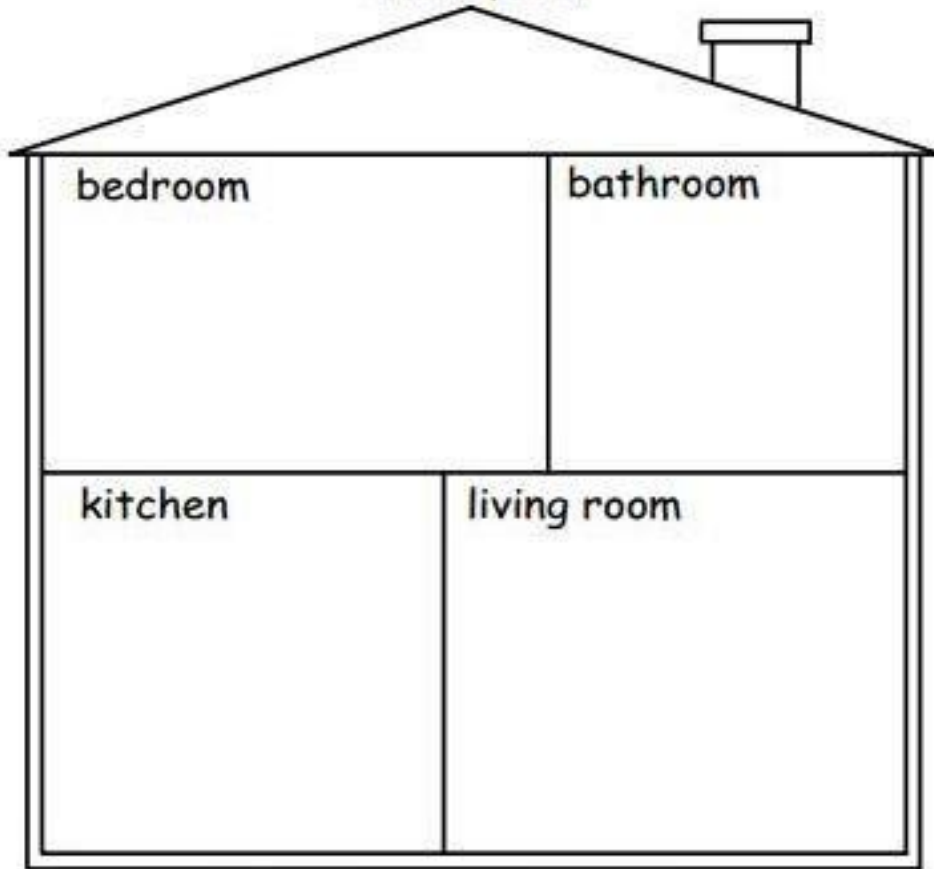
7. Bedroom

Es hora de manos a la obra.

Recorta y pega cada objeto donde corresponda. Luego en tu cuaderno escribe cada objeto 5 veces en tu cuaderno de inglés con su respectivo nombre en español.

Around the House

Cut and paste.




Copyright © by KIZCLUB.COM. All rights reserved.

ES MOMENTO DE LEER

Observa la imagen y colorea de acuerdo a lo indicado.



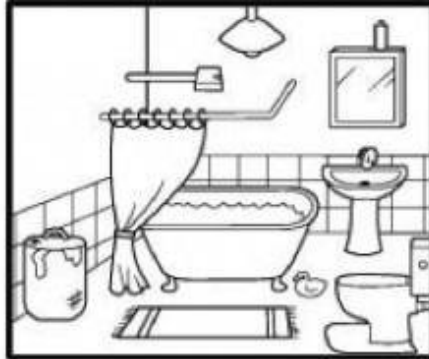

Aprende los nombres de las partes de la casa en inglés. Colorea el dibujo.



The door is green
The roof is red and orange
The stairs are yellow
The windows are blue
The chimney is black

Vamos a ver qué aprendimos.

Colorea, recorta y pega en tu cuaderno de inglés; luego escribe cada uno de los nombres en inglés de acuerdo a cada dibujo. Escribe cada nombre 5 veces.



¿CÓMO SE QUÉ APRENDÍ?

Elabora una maqueta con la casa de tus sueños. Escribe los nombres en inglés de cada una de las partes de la casa.

CRITERIO(S) DE EVALUACIÓN

Los criterios de evaluación serán los siguientes:

Puntualidad en la entrega de la guía 20%

Buena presentación de la guía 20%

Sustentación oral 20%

Desarrollo de la guía 40%

- **IBLIOGRAFÍA E INFOGRAFÍA**

- [www. Edufichas.com](http://www.Edufichas.com)

- copyright C by KIZCLUB.COM ALL RIGHTS RESERVED.

2012 ninihogarkinds

<https://co.images.search.yahoo.com/>

Todos los derechos reservados.

- **DATOS DEL DOCENTE**

Nombre:

YENY FER ACUÑA RAMOS

yeny.acuna@gimnasiograncolombiano.edu.co