



**TALLER DE LECTURA PARA GRADO 9 A – LA NARRACIÓN - GUÍA NÚMERO 6  
CREANDO HISTORIAS A PARTIR DE SECUENCIAS DE DIBUJOS  
ANA TORRES GONZÁLEZ (ana.torres@gimnsiograncolombiano.edu.co )**

	ALCALDIA MAYOR DE TUNJA SECRETARIA DE EDUCACION MUNICIPAL I.E. GIMNASIO GRAN COLOMBIANO	<b>TALLER 9 A</b>	
	GESTIÓN DE CALIDAD PROCESO DE APOYO BIBLIOGRÁFICO Y EDUCATIVO	<b>GUÍA # 06</b>	
	<b>GUÍA NÚMERO # 06 TALLER DE LECTURA PARA GRADO 9 A LA NARRACIÓN CREANDO HISTORIAS A PARTIR DE SECUENCIAS</b>	<b>APRIL 2021</b>	

**ÁREA:** Taller de Lengua Castellana

**NIVEL:** Básico

**GRADO:** 9 A

**FECHA:**

**No. DE CLASES:** 2

**OBJETIVOS:** - Crear historias cortas a partir de secuencias de dibujos.

**ESTÁNDAR:** Comprendo información básica sobre temas relacionados con mis actividades

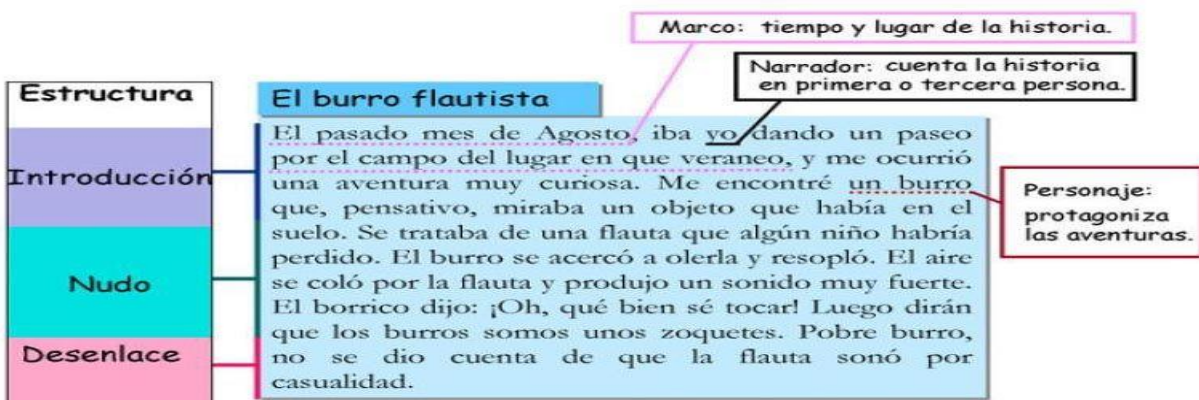
**COMPETENCIA:** Comunicativa (Procesos de lectura).

**RESULTADO DE APRENDIZAJE ESPERADO:** Reconoce información específica relacionada con objetos, personas y acciones cuando le son conocidos y le hablan de manera pausada. Para esto, puede llegar a requerir de ayudas visuales tales como imágenes o textos. Para esto, se vale del vocabulario conocido.

- Narra brevemente hechos actuales, situaciones cotidianas o sus experiencias propias, en forma oral o escrita. Para esto, tiene en cuenta la secuencia de las acciones, la claridad de las ideas y se asesora con sus compañeros y su profesor.

**DBA:** Expresa sus emociones y sentimientos sobre una situación o tema específico de su entorno familiar o escolar, presentando sus razones de forma clara y sencilla.


**FUNDAMENTACIÓN TEÓRICA:** CARACTERÍSTICAS GENERALES DE LA NARRACIÓN.



NOMBRE COMPLETO: \_\_\_\_\_ GRADO 9 A FECHA \_\_\_\_\_

**ACTIVIDAD # 1: NARRE UNA HISTORIA O UNA ANÉCDOTA CREADA POR USTED MISMO.**

1. Observe cuidadosamente la secuencia de dibujos que encuentra a continuación.
2. Narre una historia que tenga INTRODUCCIÓN, NUDO y DESENLACE. Guíese por el esquema que se da en la FUNDAMENTACIÓN TEÓRICA y los videos de la INFOGRAFÍA.
3. No olvide darle un título a la historia, nombre a los personajes, al lugar, etc.
4. Haga un video en el que lea la historia que escribió. Asegúrese que dure máximo 3 minutos.
5. Tenga en cuenta las pausas, la entonación, etc., así que, prepárela.



**CRITERIO (S) DE EVALUACIÓN:**

- Forma de entrega virtual.
- Producción de mensajes escritos.
- Asimilación y uso del nuevo vocabulario.
- Autenticidad y calidad de la presentación y la sustentación.
- Trabajo individual y cooperativo.

INFOGRAFÍA: <https://www.youtube.com/watch?v=SWpbBH6Mqt4> (Texto narrativo);  
<https://www.youtube.com/watch?v=Aqn8bEAVixI> (La narración: El texto narrativo y sus elementos);  
<https://www.youtube.com/watch?v=h2NX7TE5gg8> (Género Narrativo).

DATOS DEL DOCENTE: Nombre: Ana Torres González (3002607933)

Dirección electrónica de envío: [ana.torres@gimnasiograncolombiano.edu.co](mailto:ana.torres@gimnasiograncolombiano.edu.co)