



TALLER DE LECTURA PARA GRADO 9 A
GUÍA NÚMERO 5

ANA TORRES GONZÁLEZ (ana.torres@gimnsiograncolombiano.edu.co)

	ALCALDIA MAYOR DE TUNJA SECRETARIA DE EDUCACION MUNICIPAL I.E. GIMNASIO GRAN COLOMBIANO	TALLER 9 A	
	GESTIÓN DE CALIDAD PROCESO DE APOYO BIBLIOGRÁFICO Y EDUCATIVO	GUÍA # 05	
	GUÍA NÚMERO # 05 TALLER DE LECTURA PARA GRADO 9 A "DOS PLUMAS NOTABLES" DÍA DEL IDIOMA	APRIL 2021	

ÁREA: Taller de Lengua Castellana

NIVEL: Básico

GRADO: 9 A

FECHA:

No. DE CLASES: 2

OBJETIVOS: - Rendir homenaje a **Cervantes** y **Shakespeare** con motivo del **Día del Idioma** a través del ejercicio de completación titulado "**Dos Plumas Notables**".

ESTÁNDAR: Comprendo información básica sobre temas relacionados con mis actividades

COMPETENCIA: Comunicativa (Procesos de lectura).

RESULTADO DE APRENDIZAJE ESPERADO: Reconoce información específica relacionada con objetos, personas y acciones cuando le son conocidos y le hablan de manera pausada. Para esto, puede llegar a requerir de ayudas visuales tales como imágenes o textos. Para esto, se vale del vocabulario conocido.

- Narra brevemente hechos actuales, situaciones cotidianas o sus experiencias propias, en forma oral o escrita. Para esto, tiene en cuenta la secuencia de las acciones, la claridad de las ideas y se asesora con sus compañeros y su profesor.

DBA: Expresa sus emociones y sentimientos sobre una situación o tema específico de su entorno familiar o escolar, presentando sus razones de forma clara y sencilla.




FUNDAMENTACIÓN TEÓRICA:



STUDENT'S FULL NAME: _____ GRADE _____ DATE _____

ACTIVIDAD # 1.

1. Consulte la Biografía de Cervantes y Shakespeare y complete el cuadro.

NAME: _____	DATE: _____	
<h2>DOS PLUMAS NOTABLES</h2>		
COMPLETA EL CUADRO:		
		
	CERVANTES	SHAKESPEARE
¿Dónde nacieron?		
¿Cuándo nacieron?		
¿Dónde murieron?		
¿Qué escribieron?		
¿Qué calendario es el que se usa actualmente?		

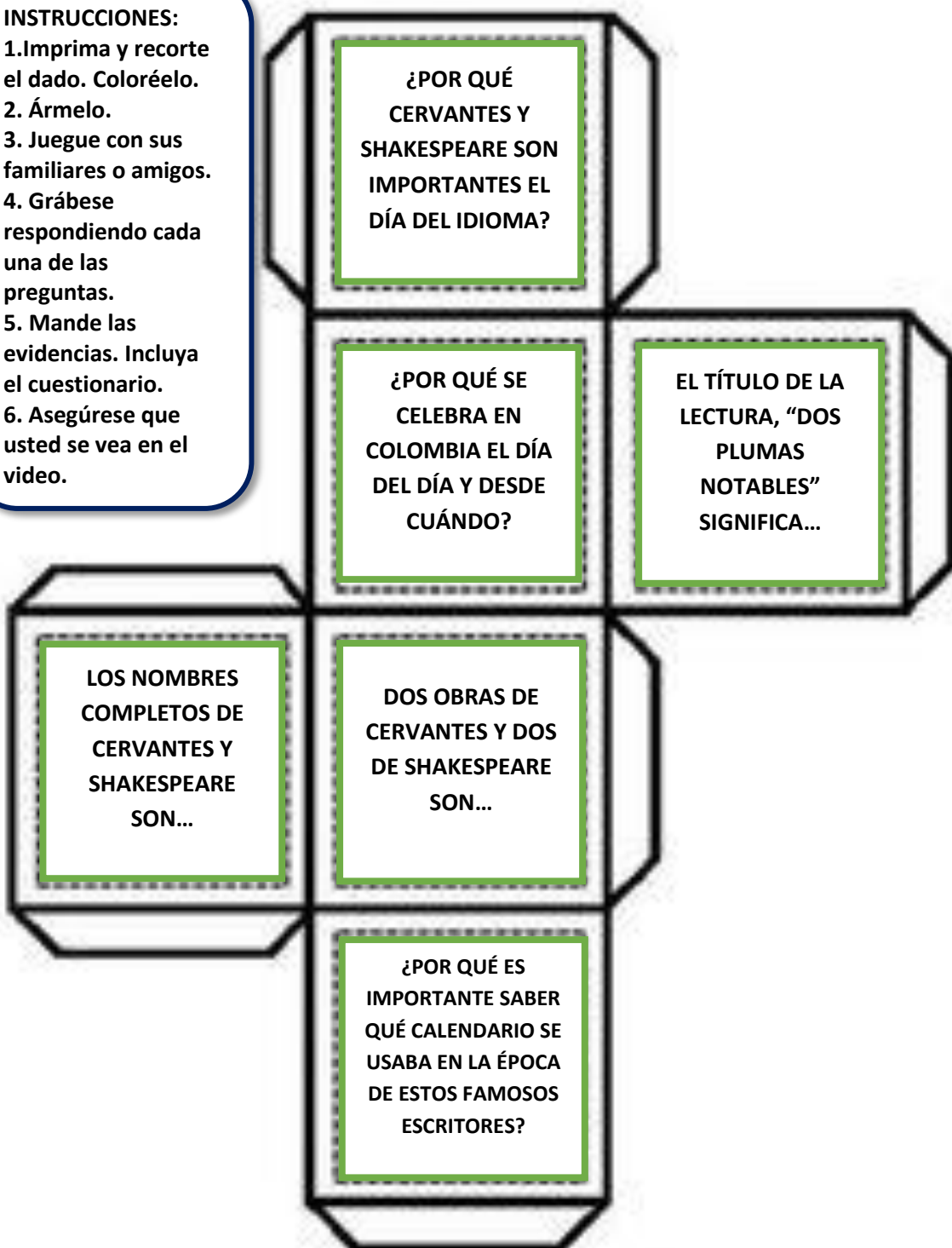
¿Bajo cuál calendario murió Shakespeare?		

<i>Canva</i>		

El dado de la comprensión

INSTRUCCIONES:

1. Imprima y recorte el dado. Coloréelo.
2. Ármelo.
3. Juegue con sus familiares o amigos.
4. Grábese respondiendo cada una de las preguntas.
5. Mande las evidencias. Incluya el cuestionario.
6. Asegúrese que usted se vea en el video.



CRITERIO (S) DE EVALUACIÓN:

- Forma de entrega virtual.
- Producción de mensajes escritos.
- Asimilación y uso del nuevo vocabulario.
- Autenticidad y calidad de la presentación y la sustentación.
- Trabajo individual y cooperativo.

INFOGRAFÍA:

DATOS DEL DOCENTE: Nombre: Ana Torres González (3002607933)

Dirección electrónica de envío: ana.torres@gimnasiograncolombiano.edu.co