
	SECRETARIA DE EDUCACION MUNICIPAL I.E. GIMNASIO GRAN COLOMBIANO	PAG 1	
	GESTION DE CALIDAD PROCESO DE APOYO BIBLIOGRAFICO Y EDUCATIVO	A-BE-GS-2	
	GUIA DE APRENDIZAJE N° 10 LENGUA EXTRANJERA – INGLÉS	V1 MAR. 2020	

Name:		Grade: Segundo
ÁREA: Inglés	NIVEL: Educación básica primaria	Fecha:
No. DE CLASES: Seis clases	Objetivo: Identificar los días de la semana, l año y las estaciones que se dan en este.	19 al 30 de octubre 2020

- **ESTÁNDAR:** Identifico palabras relacionadas entre sí sobre temas que me son familiares.
- **COMPETENCIA:** Competencias comunicativas (competencia lingüística y sociolingüística).
- **DBA:** Expresa ideas sencillas sobre temas estudiados, usando palabras y frases.
- **RESULTADO DE APRENDIZAJE ESPERADO:**

Hello dear students...

En esta actividad vamos a aprender algunos pronombres personales acompañados del verbo To be.

Para lograr esto vamos a trabajar muy juicioso

- **FUNDAMENTACIÓN TEÓRICA:**

En el siguiente cuadro vamos a encontrar el vocabulario tanto en inglés como en español de la temática correspondiente a esta guía.

Pronombre personal en inglés y español	
I	Yo
She	Ella
He	Él
It	Esto (a)

Verbo to be (am, is, are) con estos pronombres solo se trabaja con las formas am e is del verbo to be. Es importante saber que el verbo to be puede significar ser o estar, como se muestra en el siguiente cuadro.


Pronombres personales	Verbo to be	Pronombre más verbo to be	Traducción
I	Am	I am	Yo soy o yo estoy
She	Is	She is	Ella es o ella está
He	Is	He is	Él es o él está
It	Is	It is	Esto(a) es esto está

A continuación vamos a trabajar algunos adjetivos y lugares

Adjetivos		Lugares	
Inglés	Español	Inglés	Español
Beautiful	Hermosa	Park	Parque
Nice	Simpático	School	Colegio
Big	Grande	Living room	Sala
Little	Pequeño	Dinning room	Comedor
Tall	Alto	House	Casa
Small	Bajo	Gden ar	Jardín
Strong	Fuerte	Kitchen	Cocina
Lame duck	Débil	Bedroom	Habitación

ACTIVITY ONE




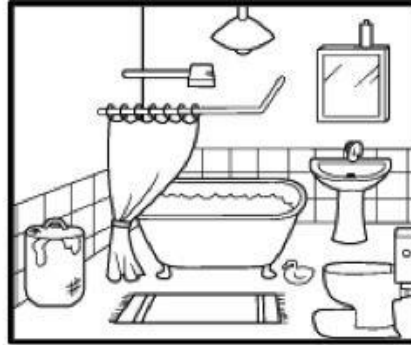

1. Escoge la opción correcta de acuerdo a la imagen



2. Relaciona cada pronombre con la forma del verbo to be que le corresponda.

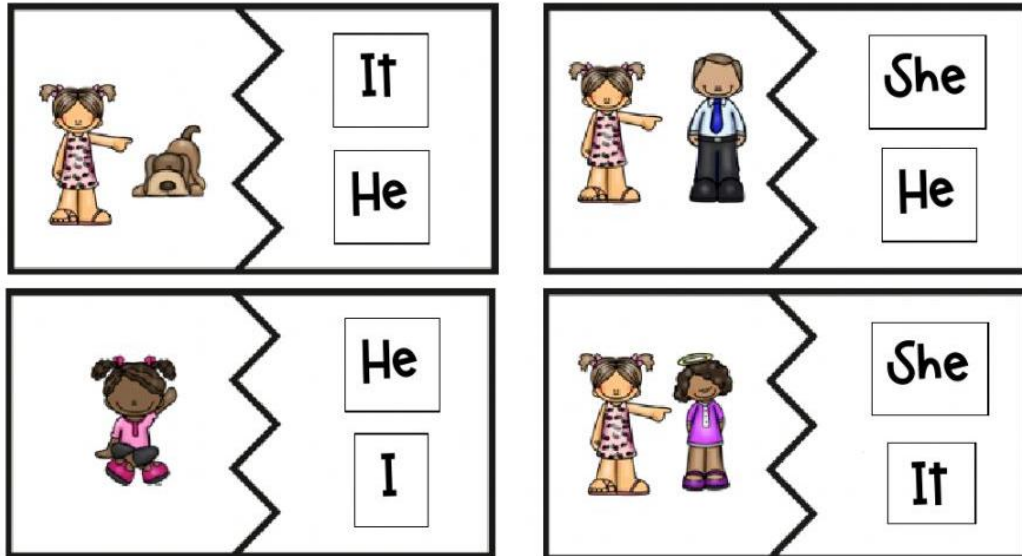
Pronombre	Verbo to be
I	Is
She	Am
It	Is
He	Is

3. Colorea los siguientes lugares y escribe sus nombres en inglés.



VAMOS A VER QUE APRENDISTES

1. Observa el dibujo y selecciona la opción correcta.



2. Escribe las siguientes oraciones en inglés.

Yo soy fuerte _____.

Ella es hermosa _____.

Él es simpático _____.

Este es un gato _____.

¿CÓMO SÉ QUE APRENDÍ?

1. Describe a tres miembros de tu familia haciendo uso de los pronombres personales, verbo to be y adjetivos.
2. Realiza una descripción de ti mismo, haciendo uso de los adjetivos mencionados en la parte superior de la guía. No se te olvide dibujarte tú mismo.

Punto para evaluar informática y tecnología.

Dibuja tres modelos de computadoras de diferentes.

Consulta la historia de los computadores y realiza un resumen de ella.

CRITERIO(S) DE EVALUACIÓN

Los criterios de evaluación serán los siguientes:

Puntualidad en la entrega de la guía 20%

Buena presentación de la guía 20%

Sustentación oral 20%

Desarrollo de la guía 40%

- **IBLIOGRAFÍA E INFOGRAFÍA**

Liveworksheets

https://www.google.com/search?q=dibujos+para+colorear+de+colegio&tbm=isch&ved=2ahUKEwiY2cuhj7HsAhVybDABHV5bD30Q2-cCegQIABAA&og=dibujos+para+colorear+de+colegio+&gs_lcp=CgNpbWcQARgAMgQIABAEYIABAIEB4yBggAEAgQHjoECCMQJzoCCAA6BQgAELEDUljAbljnkwdgx6wHaAJwAHgBgAGPA4gB0haSAQgwLjE2LjAuMZgBAKABAaoBC2d3cy13aXotaW1nwAEB&sclient=img&ei=DmGFX5iaDPLYwbkP3ra96Ac&bih=457&biw=1024#imgrc=6B-eo_WYJXWnUM

Todos los derechos reservados.

- **DATOS DEL DOCENTE**

Nombre:

YENY FER ACUÑA RAMOS 3B

yeny.acuna@gimnasiograncolombiano.edu.co