


	ALCALDIA MAYOR DE TUNJA SECRETARIA DE EDUCACION MUNICIPAL I.E. GIMNASIO GRAN COLOMBIANO	PAG 1y2	
	GESTION DE CALIDAD PROCESO DE APOYO BIBLIOGRAFICO Y EDUCATIVO	A-BE-GS-2	
	GUIA DE APRENDIZAJE	V1 MAR.2020	

AREA: LENGUA CASTELLANA- **ASIGNATURA:** LENGUA CASTELLANA **NIVEL:** Primaria **Nº DE CLASES:** ESPAÑOL:6H-SOCIALES: 4H- ARTES:3H- EDU.FISICA:2H
DOCENTE: CLAUDIA BECERRA **GRADO:** 1A **CORREO ELECTRONICO DOCENTE PARA ENVIO DE TRABAJOS:** maria.becerra@gimnasiograncolombiano.edu.co
DOCENTE: OMAIRA GALVIS RAMIREZ **GRADO:** 1B **CORREO ELECTRONICO DEL DOCENTE PARA ENVIO DE TRABAJOS:** omaira.galvis@gimnasiograncolombiano.edu.co
FECHA DE INICIO: 2 noviembre **FECHA DE TERMINACION:** 6 noviembre **AREA TRANSVERSAL:** C.SOCIALES- ARTES- EDU.FISICA

OBJETIVO	ESTANDAR	COMPETENCIA	DBA	RESULTADO DE APRENDIZAJE ESPERADO
<p>Escribir y leer palabras con las combinaciones de letras. Identificar y contar sílabas. Pl, cl, bl, fl, gl, tl.</p> <p>Reconocer los héroes de la historia colombiana.</p> <p>Dramatizar cuentos con títeres.</p> <p>Identifica los elementos empleados en Beisbol.</p>	<p>INTERPRETACION TEXTUAL Comprendo textos que tengan diferentes formatos y finalidades.</p> <p>RELACIONES ESPACIALES AMBIENTALES Produzco textos escritos que responden a diversas necesidades comunicativas.</p> <p>EXPRESIVO SIMBOLICO- MANIFIESTO Interés por el uso de las prácticas artísticas y culturales como expresiones simbólicas no verbales cultural.</p> <p>CONDICIÓN FÍSICA Exploro mis capacidades físicas en la diversidad de juegos y actividades.</p>	<p>COMUNICATIVA ESCRITORA</p> <p>INTERPRETATIVA</p> <p>COMUNICATIVAS</p> <p>MOTRIZ</p>	<p>ESPAÑOL: Escribe palabras que le permiten comunicar sus ideas, preferencias y aprendizajes.</p> <p>C. SOCIALES Reconoce la noción de cambio a partir de las transformaciones que ha vivido en los últimos años a nivel personal, de su familia y del entorno barrial, veredal o del lugar donde vive.</p> <p>ARTES Realiza juegos dramáticos a través de dramatizaciones, representaciones teatrales con títeres, etc.</p> <p>EDUCACIÓN FÍSICA Comprende que los mini deportes permiten acatar normas, comportamientos e instrucciones.</p>	<p>Español: Lee y escribe palabras con las combinaciones pl, cl, bl, fl, gl, tl.</p> <p>C. SOCIALES Nombrar personajes de la historia.</p> <p>ARTES Representación de un cuento adaptando los títeres elaborados como personajes diversos.</p> <p>EDUCACIÓN FÍSICA Identifica los elementos utilizados en la disciplina del Beisbol.</p>

	ALCALDIA MAYOR DE TUNJA SECRETARIA DE EDUCACION MUNICIPAL I.E. GIMNASIO GRAN COLOMBIANO	PAG 1y2	
	GESTION DE CALIDAD PROCESO DE APOYO BIBLIOGRAFICO Y EDUCATIVO	A-BE-GS-2	
	GUIA DE APRENDIZAJE N° 11 Grado 1°	V1 MAR.2020	

Nombres _____ Grado _____ Fecha _____

INTRODUCCION - ¿Qué voy a aprender?



Mis niños preciosos quiero decirles que los extraño y me hacen mucha falta. Los invité a desarrollar las guías donde aprenderán la escritura, sonido, palabras y oraciones que se escriben con las combinaciones pl tl cl fl gl tl. Observa con atención en compañía de tus padres los video cuento https://www.youtube.com/watch?v=E_BMrqjIXM&t=1s

Lo que estoy aprendiendo

El Cuento: Es una narración corta, en la que participan personajes reales o imaginarios. El lenguaje es sencillo. Presenta tres tiempos (inicio, nudo y desenlace).

•**Comienzo:** es el inicio de la historia, donde se presentan los personajes y la situación en la que habitualmente.

•**Nudo:** es la parte central del relato, donde se plantea el conflicto en la trama y los personajes llevan a cabo acciones inesperadas.

-**Desenlace:** supone el cierre del relato, en ocasiones restableciéndose el equilibrio inicial y concluyendo con una nueva situación.



COMBINACIONES Lee en voz alta cada sílaba y palabras

bl	bla	ble	bli	blo	blu
cl	cla	cle	cli	clo	clu
fl	fla	fle	fli	flo	flu
gl	gla	gle	gli	glo	glu
pl	pla	ple	pli	plo	plu

plato	completo	aplicado	blando	tabla	Claudia Cleotilde clima clamar cloro Cleopatra clon claro Cleo
plaza	tabla	pueblo	blanco	cable	
..	nublado		poblado	bloque	
			mueble	doble	

glotones	atlético	flequillo	regla
globitos	Atlántico	flechas	rifle
inglesa	atletismo	florista	siglo
gladiolos	atleta	floresta	flojo
glaciares	Atlanta	flauta	flojera
Inglaterra	flaco	flamenco	glacial
Iglesia	flaquita	pantufas	iglú
inglés	flecos	globos	glotón

<p>SOCIALES HISTORIA DE MI PAIS Todas las personas hacemos la historia. Hombres y mujeres que vivieron en distintas épocas han construido la historia de Colombia. Algunos de ellos son: Cristóbal Colon, Simón Bolívar, Francisco de Paula Santander.</p> <div style="display: flex; justify-content: space-around;"> <div data-bbox="243 2136 470 2298"></div> <div data-bbox="487 2150 747 2298"></div> </div> <p>(Pardo, s.f.)</p>	<p>ARTES TITERES Es un muñeco que es maniobrado con las manos. Es utilizado para realizar representaciones de teatro infantiles. Se pueden realizar con medias y material reciclado.</p> <div data-bbox="836 2110 1307 2298"></div> <p>Fuente:(Imagenes Educativas, 2015)</p>
---	--

	ALCALDIA MAYOR DE TUNJA SECRETARIA DE EDUCACION MUNICIPAL I.E. GIMNASIO GRAN COLOMBIANO	PAG 1y2	
	GESTION DE CALIDAD PROCESO DE APOYO BIBLIOGRAFICO Y EDUCATIVO	A-BE-GS-2	
	GUIA DE APRENDIZAJE N° 11 Grado 1°	V1 MAR.2020	

Nombre _____ grado _____ Fecha _____

PRACTICO LO QUE APRENDÍ



En compañía de tus papitos observa los siguientes videos de las combinaciones **bl,tl,pl,cl,fl,gl** debes repetir en voz alta.
<https://www.youtube.com/watch?v=cnxZaosNjuQ>
 Video de combinación <https://www.youtube.com/watch?v=pyU5ZmYj6Gs>
 Video de combinación <https://www.youtube.com/watch?v=YATo1M8bxsc>

ACTIVIDADES A DESARROLLAR

11.1 En compañía de tus papitos encuentra en la sopa de letras 10 palabras con las combinaciones Pl, gl, tl, cl bl, fl.

A	M	F	R	V	D	O	B	L	E	O	G	T	J
F	O	W	X	R	I	U	H	C	L	O	R	O	Z
U	P	M	O	R	B	L	A	N	D	O	T	N	F
P	L	A	Z	A	M	J	Q	G	L	O	B	O	S
U	Q	C	Q	A	T	L	E	T	A	P	M	E	S
S	E	H	D	M	U	E	B	L	E	X	B	S	G
Y	Y	O	P	U	E	B	L	O	L	Z	E	I	C
N	U	M	F	T	A	B	L	A	K	M	A	B	M
H	A	T	L	É	T	I	C	O	G	F	N	C	I
Z	F	L	A	C	O	F	L	A	M	E	N	C	O
P	C	Z	F	L	O	J	O	Z	R	J	Y	A	K
H	C	F	F	L	A	U	T	A	J	T	U	I	J
P	R	E	G	L	A	Q	S	F	C	L	Q	O	D
M	T	G	Y	W	I	G	L	E	S	I	A	Y	Q

11.2. Lee detenidamente el cuento con ayuda de tus papitos. Con color rojo encierra el inicio del cuento, con color verde el nudo y café el desenlace

El Gusano Gonzalo


Un gusano que se llamaba Gonzalo vivía con un gato que tenía una gorra que se la ponía cuando hacía mucho sol. Un día, Gonzalo se puso la gorra y salió a pasear. Miro al sol y se quedó ciego. Pero le cayó una gota de agua de una manguera y se espabilo. Para que no le pasara nada en los ojos se fue a una óptica y un gallo le vendió unas gofas de sol. Se hicieron amigos y comieron en un restaurante: guiso de guisantes y galletas. Luego se marcharon a una granja a tocar la guitarra.

11.3. Con ayuda de tus padres lee Descubrimiento de América. Encierra con colores las combinaciones pl, cl, bl, fl, gl, tl que encuentres.

Cristóbal Colón era un navegante italiano que había viajado mucho. Un día se le ocurrió una nueva ruta comercial que lo llevara al Lejano Oriente. Luego de organizar el viaje, salió del puerto de Palos de Moguer, con tres embarcaciones que recibían el nombre de carabelas y que estaban bautizadas como La Pinta, La Niña y La Santa María. Iba acompañado por los hermanos Pinzón, dos marineros con mucha experiencia y por una tripulación de cien hombres.



Después de muchos días y muchas noches, y de correr muchos peligros, un marinero vio a lo lejos tierra.

Cristóbal Colón y su gente llegaron a América el 12 de octubre de 1492.



Responde:

1. Con quien viaja Cristóbal Colon _____
2. Cuando fue que llegaron a América _____
3. Como se llamaban las embarcaciones que llevo Cristóbal Colon _____
4. De donde salió Cristóbal Colon _____

	ALCALDIA MAYOR DE TUNJA SECRETARIA DE EDUCACION MUNICIPAL I.E. GIMNASIO GRAN COLOMBIANO	PAG 1y2	
	GESTION DE CALIDAD PROCESO DE APOYO BIBLIOGRAFICO Y EDUCATIVO	A-BE-GS-2	
	GUIA DE APRENDIZAJE N° 11 Grado 1°	V1 MAR.2020	

Nombres _____ Grado _____ Fecha _____

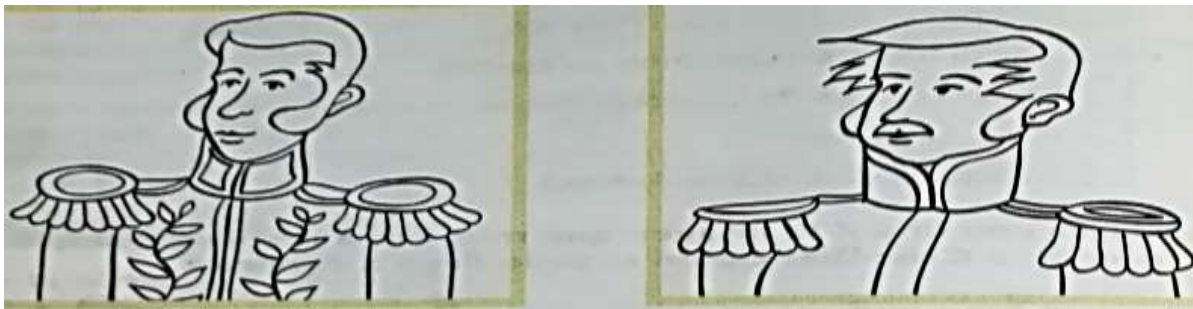
¿CÓMO SÉ QUE APRENDÍ?

11.4. En compañía de tus padres lee en voz alta. Resalta con colores las combinaciones bl.pl.cl.gl.tl. fl.

LA CUIDADORA DE FLORES

Había una vez una muchacha llamada Blanca quien riega y cuida las flores, cultiva claveles, rosas y gladiolos. El jardín florece en mayo, Blanca corta las mejores flores y las vende en la floristería del pueblo. Plinio envía un ramo de flores a Gloria quien en su rostro refleja la felicidad por ese detalle tan bonito porque nunca había recibido ninguno.

11.5. Con ayuda de tus padres escribe quien es Simón Bolívar y quien es Francisco de Paula Santander



Escribe la fecha de cuando celebramos en Colombia:

-La independencia _____


-La batalla de Boyacá _____

-La Independencia de Cartagena _____

¿COMO SE QUE APRENDI?


11.7. Con ayuda de tus padres elije el cuento que más te guste de la guía: El gusano Gonzalo o la cuidadora de flores. Nárralo haciendo uso del títere que elaboraste, envía el video por Whatsapp a tu profesora.

11.8. Dibuja las tres embarcaciones con sus nombres que utilizo Cristóbal Colon.





EDUCACION FISICA-INGLES- ETICA Y RELIGION

11.9. Con ayuda de tus papitos escribe el nombre a cada elemento que se utiliza para jugar beisbol. Guante: glove; bate: bat; pelota: ball; gorra: cap. colorearlo.



El béisbol es un deporte que nos ayuda a mantener nuestro cuerpo y mente sana. Porque Ayuda a fortalecer habilidades y destrezas físicas y mentales pues permite crear lazos de amistad, tolerancia, respeto, amor, solidaridad, confianza en nosotros mismos y en los demás, también nos ayuda a tomar decisiones y resolver situaciones problemáticas en conjunto, facilitando la convivencia pacífica.

	ALCALDIA MAYOR DE TUNJA SECRETARIA DE EDUCACION MUNICIPAL I.E. GIMNASIO GRAN COLOMBIANO	PAG 1y2	
	GESTION DE CALIDAD PROCESO DE APOYO BIBLIOGRAFICO Y EDUCATIVO	A-BE-GS-2	
	GUIA DE APRENDIZAJE N° 11 Grado 1°	V1 MAR.2020	

Nombres _____ Grado _____ Fecha _____

11.10. Con ayuda de tus papitos encuentra los valores que nos permiten convivir en paz con nosotros mismos y con los demás. Los cuales son ejemplo de la vida de Jesús.

R	A	S	T	P	A	S	S	A	T	E
E	M	T	E	M	P	L	A	N	Z	A
S	O	L	I	D	A	R	I	D	A	D
P	L	R	R	S	Z	R	R	I	R	E
E	L	H	O	N	R	A	D	E	Z	J
T	O	L	E	R	A	N	C	I	A	E
O	T	S	A	M	O	R	T	E	R	M
P	E	R	S	E	V	E	R	A	R	P
S	S	I	N	C	E	R	I	D	A	D
C	O	N	F	I	A	N	Z	A		D
R	M	S	E	J	E	M	P	L	O	E
M	A	N	S	E	D	U	M	B	R	E
R	C	C	O	N	F	I	A	N	Z	A

11.11. Con ayuda de tus papitos escribe los valores que practicas cuando realizas un deporte, los cuales son ejemplo de ese niño que papá Dios quiere que tú seas.

¿Qué Aprendí?

Ahora vas autoevaluar tu aprendizaje en los temas vistos.

Guía	Combinación pl,bl,cl,tl,fl,gl Héroes de la Patria				Cuento-Beisbol – Títeres- los valores-			
Que te gusto?								
Que se te dificulto?								
Como vas a mejorar?								
Colorea con el color que se indica según tu autoevaluación.	Excelente (Verde)	Muy Bueno (Amarillo)	Bueno (Naranja)	Bajo (Rojo)	Excelente (Verde)	Muy Bueno (Amarillo)	Bueno (Naranja)	Bajo (Rojo)
Como valoras tu aprendizaje?								
Como valora tu responsabilidad?								
Como valoras tu puntualidad y presentación en los trabajos?								

1. BIBLIOGRAFIA

- Educima. (s.f.). *Dibujo para colorear béisbol* . [Ilustración]. consultado agosto 16 de 2020. Obtenido de <https://www.educima.com/dibujo-para-colorear-beisbol-i25988.html>.
- Imagenes Educativas. (2015). *Las marionetas y los títeres*. [Ilustración] Consultado agosto 15 de 2020. Obtenido de <https://www.imageneseducativas.com/las-marionetas-y-los-titeres-te-atraves-a-fabricarlos-y-utilizarlos-en-tu-clase-te-explicamos-como-hacerlo/>.
- Pardo, N. (s.f.). *HÉROES Y HEROÍNAS DE COLOMBIA*. [Ilustración]. Obtenido de <https://co.pinterest.com/nidia2608/h%C3%A9roes-y-hero%C3%ADnas-de-colombia/>.
- <https://co.pinterest.com/pin/650348002414821772/>
- <https://co.pinterest.com/lilianproano/trazos-de-letras/>
- <https://sites.google.com/site/lecairapracicadocente2com/los-trazos-de-las-letras-del>
- <https://www.orientacionandujar.es/2017/10/19/cuaderno-trazo-repasar-abecedario/>
- <https://www.orientacionandujar.es/2017/10/19/cuaderno-trazo-repasar-abecedario>